

# AVENEER EV1



brother

STITCHVISION

brother  
at your side

# AVENEER EV1

**Vous êtes un(e) passionné(e), vous êtes à la recherche de l'innovation créative. Il est donc temps de repousser les limites de ce que vous pouvez créer !**

Avec le plus grand\* espace de travail de toutes les machines à coudre, à quilter ou à broder de Brother, l'Avener EV1 met le futur à portée de mains. Entièrement conçue avec des innovations techniques révolutionnaires qui vous aideront à créer des ouvrages encore plus grands, encore plus impressionnants et encore plus beaux, le temps est venu de prendre l'Avener en mains.

**Votre avenir est ici, votre avenir est la Brother Avener EV1.**



\*de toutes les machines personnelles Brother.

## Caractéristiques principales :

- Régulateur de point intelligent (ISR) avec détection des bords
- Technologie de projection StitchVision - 2,6 fois plus grande !
- Champ de broderie 465 x 297 mm
- Espace de travail de 35,8 cm
- 1.858 motifs de broderie, dont 217 Disney, et 31 polices de caractères
- 877 points de couture, dont 16 styles de boutonnères
- Fonction de générateur d'images en broderie
- Quilting de bord à bord, avec 15 motifs inclus
- Guide vocal
- Vitesse de 1.050 points par minute
- Et bien plus encore... à découvrir

# touchez l'avenir du bout des doigts

Vos idées, votre imagination, notre innovation



# Élargissez vos horizons créatifs

**Bienvenue dans le plus grand espace de travail jamais créé par Brother\*. Aucun projet ne sera trop grand !**

Avec le plus grand cadre à broder jamais conçu par Brother (465 x 297 mm), vous pouvez créer des motifs de broderie plus grands en une seule fois ! Utilisez le projecteur et la caméra de l'Aveneer EV1 pour réaliser de longs motifs en continu, larges et précis sur de grands projets de décoration d'intérieur très personnels.

L'espace de travail ultra généreux de 35,8 cm de l'Aveneer EV1, le plus long de toutes les machines à coudre, à quilter ou à broder de Brother\*, peut facilement accueillir un quilt de grande taille roulé.

Une table de support additionnelle prolonge l'arrière de la machine pour encore plus de stabilité.



\*de toutes les machines personnelles Brother.





brother

SmartVISION

AVENEER

Sewing  
Embroidery  
Disney  
My Design Center



## La technologie, à la pointe de votre aiguille

Maîtrisez le piqué libre dès votre premier essai, grâce au régulateur de point intelligent (ISR) inclus de Brother. C'est si facile que le plus difficile sera de choisir le motif à coudre.

Finis les points irréguliers et les maux de tête dus à une concentration excessive sur l'entraînement du tissu.



Obtenez des points de couture parfaitement réguliers, car le régulateur de point intelligent (ISR) ajuste automatiquement le rythme de l'aiguille, en maintenant une longueur de point régulière et continue, quelle que soit la vitesse de déplacement du tissu.

Grâce à un système de détection des bords à infrarouge intégré et aux 3 modes de piqué libre (continu, intermittent et bâti), le régulateur de point intelligent (ISR) s'adapte à votre technique pour réaliser vos quilts et autres projets de toutes tailles.



Grâce à la forme courbe du régulateur de point intelligent (ISR) et des 3 pieds inclus pour le piqué libre (Quilting, Quilting ouvert et Quilting en écho) les tissus glisseront parfaitement pour un résultat impeccable et sans efforts.



## La technologie, à vos côtés

Atteignez immédiatement la perfection grâce au guide vocal de l'Aveneer EV1 - une première sur une machine à coudre, à quilter ou à broder de Brother.

Laissez-vous guider pas à pas dans vos projets et maîtrisez facilement des compétences traditionnellement complexes.

Du quilt de bord à bord au cerclage de longs motifs de broderie en continu (et bien plus encore !), le système de guide vocal de l'Aveneer EV1 vous guidera à travers chaque étape du processus, comme il se doit.

Le système de guide vocal vous avertit même lorsqu'il est temps de changer de fil, lorsque votre projet est terminé ou lorsque quelque chose ne va pas.

Choisissez une voix masculine ou féminine dans l'une des sept langues préprogrammées (anglais, allemand, français, italien, néerlandais, espagnol et japonais).



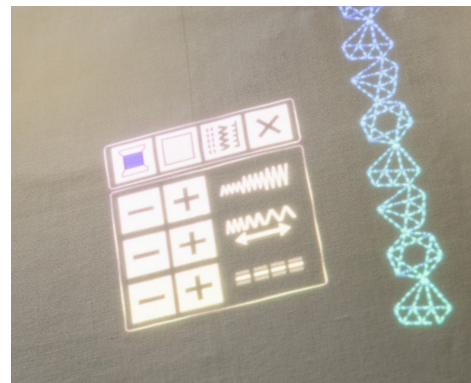

# Technologie StitchVision : voyez- le avant de le broder

Voyez vos motifs prendre vie devant vous grâce à la surface de projection de 200 x 127 mm, ce qu'aucune autre machine ne peut égaler\*. Non seulement l'aire de projection a vu sa taille multipliée par 2,6 et son angle passer de 90 à 180 degrés, mais sa définition se traduit également par une résolution plus claire et plus nette.

Visualisez les motifs de points, de broderie et de boutonnière à l'échelle réelle directement sur votre tissu avant de vous engager à coudre ou à broder le premier point. Échangez les motifs, modifiez-les, redimensionnez-les et faites-les pivoter directement sur le tissu à l'aide du stylet double-utilisation.

La technologie intelligente StitchVision de Brother projette des lignes de guidage directement sur votre ouvrage. Idéales pour créer plusieurs rangées de points, des points décoratifs, des points en écho ou pour le quilting. Choisissez entre une ligne de repère, un cercle, un carré ou un quadrillage dans l'une des 16 couleurs et l'un des 8 motifs différents, pour éclairer votre chemin, peu importe la teinte ou le type de tissu sur lequel vous travaillez.

\*Dans certains cas, il peut y avoir une différence entre la vue obtenue via le projecteur et le rendu réel une fois cousu/brodé en fonction du matériau utilisé.





# Grand écran tactile LCD HD de 25,7 cm avec technologie capacitive

L'Avener EV1 est équipée d'un écran haute définition, de type tablette. Basé sur un système d'exploitation entièrement nouveau, il est plus rapide, plus facile à naviguer et offre PLUS de 16,7 millions de couleurs, pour que vous puissiez tout voir avec des détails d'une clarté lumineuse.

## Zoom et ajustement

Visualisez vos motifs de broderie dans des couleurs vives et nettes et regardez-les devenir plus grands grâce à la fonction de zoom allant jusqu'à 1.600 % dans Mon Centre de Motif (My Design Center), et jusqu'à 400 % dans les autres modes. Ajustez facilement vos motifs en les faisant pivoter par incréments de 0,1 degré.

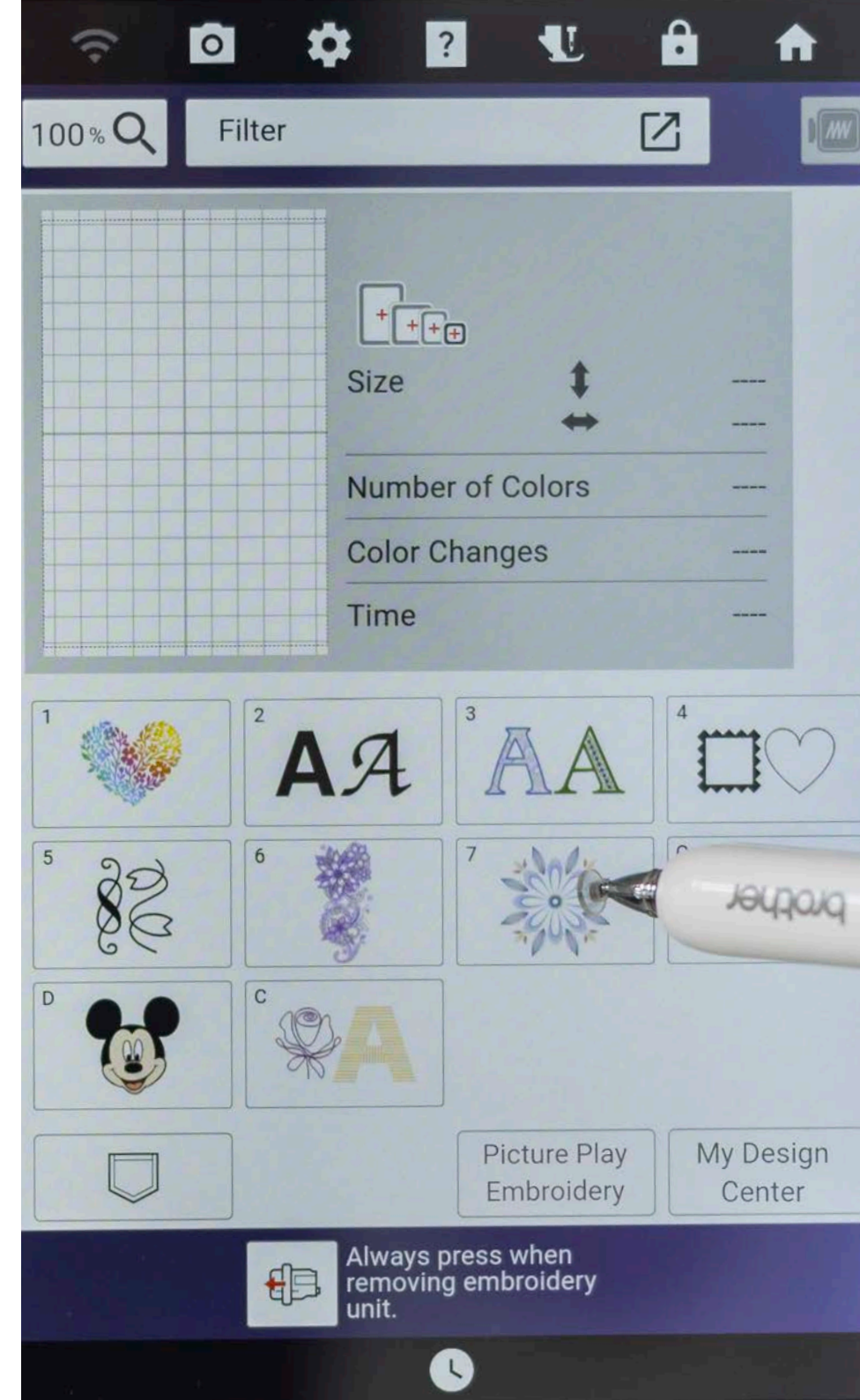
## Nouveau stylet pour écran tactile !

Utilisez l'une des extrémités comme sélecteur pour le projecteur sur le tissu. Retournez-le, dévissez le capuchon détachable pour révéler le nouveau stylet à pointe fine. Plus de contrôle pour le travail sur l'écran tactile et lors de vos manipulations dans Mon Centre de Motif (My Design Center).

**Grâce à ce bel écran, vous pouvez :**

- Naviguer comme vous le faites sur un appareil mobile en glissant, en balayant, en faisant défiler ou en pinçant.
- Modifier la broderie à l'écran
- Sélectionner vos points de couture, basiques ou complexes
- Créer vos incroyables motifs de broderie
- Personnaliser vos réglages, y compris la luminosité de l'écran
- Changer pour l'une des 12 langues intégrées
- Visualiser les didacticiels vidéo à l'écran et les guides d'aide intégrés.

Et bien d'autres choses encore...





## InnovEye Plus - la précision et rien de plus


La technologie intégrée InnovEye Plus de Brother est inégalée en matière de créativité, de précision et d'exactitude.

Utilisez la caméra intégrée pour numériser l'ensemble de votre zone de broderie pour une précision parfaite sur tous vos projets.

Numérisez votre tissu et utilisez la vignette de positionnement pour placer et assembler parfaitement les motifs de broderie ou les bandes de quilting.



Pour la couture décorative, la technologie de la caméra de l'Avener EV1 redimensionnera automatiquement votre motif de point pour le coudre en entier exactement à l'endroit souhaité sur votre tissu. La vignette de fin de couture arrête votre couture à l'endroit exact que vous souhaitez grâce à la fonction de fin de couture de l'Avener EV1.



Grâce à la vitesse de numérisation ultra-rapide, vous pouvez passer plus de temps à créer et moins de temps à attendre.



## Affichez, numérisez, brodez

Convertissez des images numérisées en données de broderie en quelques secondes à peine - sans logiciel supplémentaire. C'est simple, rapide et amusant !

Créez automatiquement de magnifiques broderies à partir de dessins, faits main ou existants, ou même de votre propre signature.


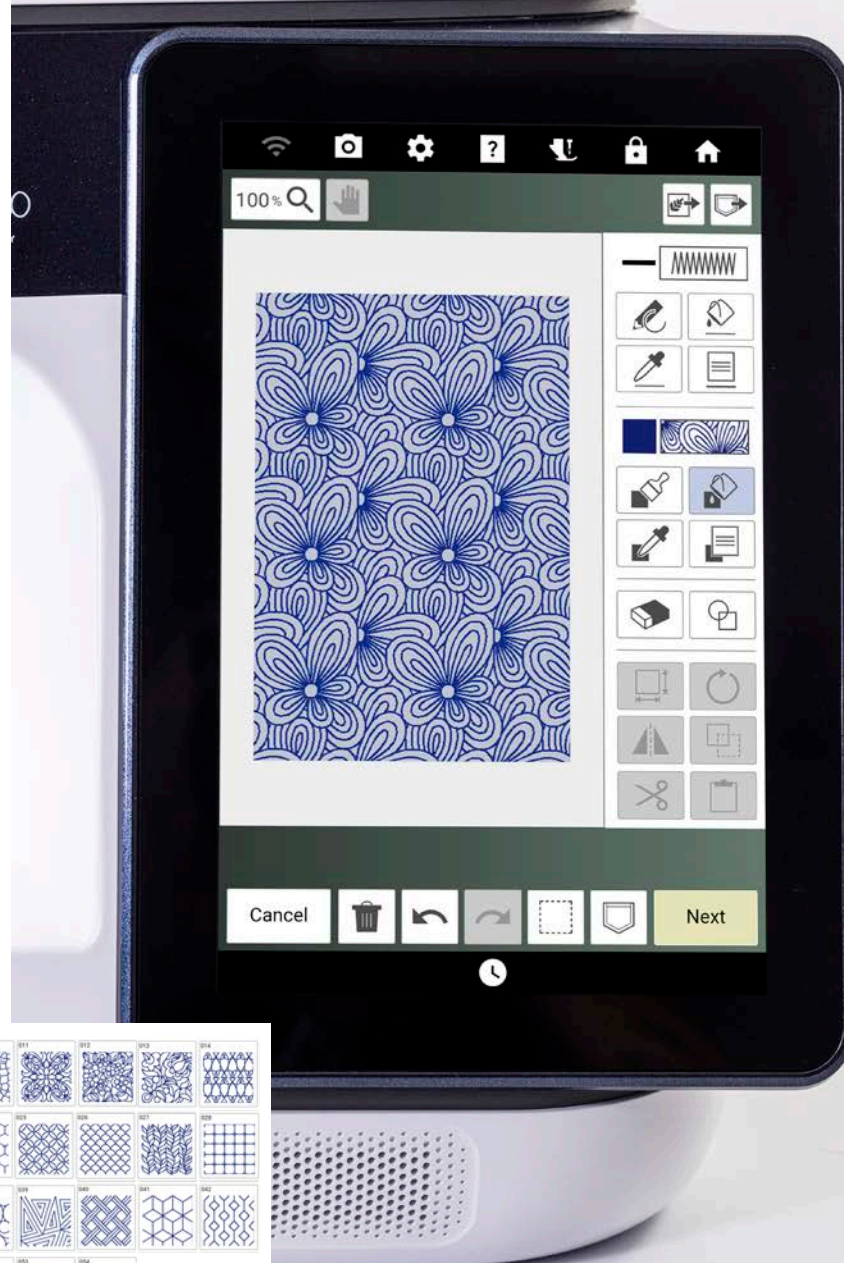
Il suffit de dessiner le contour de votre motif sur une feuille avant de placer celle-ci sur le cadre de numérisation. La caméra convertit automatiquement l'image en données de broderie. Ajouter votre touche personnelle n'a jamais été aussi facile !

# Mon Centre de Motif (My Design Center) - des motifs uniques, à votre image

Cette fonction de création puissante, et pourtant conviviale, de Brother ne se retrouve nulle part ailleurs ! Créez facilement vos propres motifs de broderie directement sur l'écran tactile pour des projets uniques.

Dessinez directement sur l'écran avec le stylet à pointe fine de l'Aveneer EV1 - ce nouveau stylet offre un contrôle encore plus fin et précis. Vous pouvez également numériser des images ou des cliparts au moyen de la caméra intégrée - aucun logiciel supplémentaire n'est nécessaire !

Lors de votre création avec la caractéristique de point "Non cousu" dessinez un contour à remplir qui ne sera pas brodé ou supprimez les points d'une zone d'une image clipart.




## LES PETITS TRUCS EN PLUS\*... Aveneer toujours à vos côtés

- utilisation de motifs pour le remplissage décoratif d'une forme
- motifs de quilts Trapunto
- amélioration du contour/estampille
- sélection de motifs multiples
- projection de l'ensemble du motif de broderie par déplacement du cadre à broder.
- écran de dessin Mon Centre de Motif (My Design Center) utilisable pendant que l'on brode
- Remplissage aléatoire - remplissage décoratif de l'arrière-plan parmi les 54 motifs de remplissage inclus.
- importation des motifs de remplissage décoratifs personnalisés et des motifs de lignes que vous avez créés avec le logiciel de broderie PE-Design 11 (en option, à acheter séparément).

\*Document et informations sujets à modification sans préavis.

# Fonction de broderie « Générateur d'images » - vos images, votre imagination

Le générateur d'images AI\*\* breveté de l'Aveneer EV1 transforme vos photos et images préférées en délicates œuvres d'art.



Utilisez l'application mobile Mon Motif Instantané (My Design Snap) de Brother ou une clé USB pour importer l'image que vous souhaitez convertir et laissez la fonction de générateur d'images en broderie faire le travail à votre place. Tout ce que vous avez à faire, c'est choisir l'un des dix styles de conversion - de l'Art déco à l'Esquisse au trait, en passant par le Vitrail et bien d'autres styles artistiques...



Photo

Styles de conversion


Broderie

\*\*AI = Intelligence Artificielle

# L'Avener - un rêve de broderie devenu réalité

Conçue pour les brodeurs(euses) avancé(e)s, l'Avener EV1 améliorera votre créativité, votre précision et votre expérience. Combinant une technologie innovante que l'on ne trouve nulle part ailleurs, une multitude de motifs et une zone de travail extra-large, l'Avener EV1 est la seule partenaire créative dont vous avez besoin.





### **Un cadre pour de grandes idées**

Ne laissez aucune limite à votre broderie avec le cadre à broder 465 x 297 mm de l'Aveneer EV1, le plus grand jamais conçu par Brother. Laissez libre cours à votre créativité et raccordez de grands motifs de broderie grâce à la caméra de l'Aveneer EV1 pour positionner avec précision.

Ergonomique, ce cadre à broder a été conçu avec des plaques en caoutchouc des deux côtés pour un meilleur maintien du tissu, tandis que le mécanisme de leviers à ressort permet une manipulation plus facile et efficace.

### **Des cadres à broder polyvalents :**

- 465 x 297 mm
- 272 x 272 mm
- 180 x 130 mm
- 100 x 100 mm

Vous avez le choix !



### **Plus de fil, plus de temps**

La canette de l'Aveneer EV1 peut désormais recevoir 10 % de fil en plus, ce qui vous laisse plus de temps pour broder (et coudre, et quilting !) avant que votre fil ne soit épuisé. Le bobineur de canette indépendant vous permet de remplir les canettes pendant que la machine travaille sur autre chose, créant ainsi des changements de canettes rapides et faciles.

### **Organisez vos couleurs**

Plusieurs motifs de broderie ? Organisez-vous grâce à la fonction de tri des couleurs, ce qui réduit le nombre de changements de fil. Un gain de temps très appréciable !

### **Décidez des parties à broder**

Grâce à la fonction "Non cousu", vous pouvez supprimer différentes parties d'un motif de broderie avant de commencer à le broder.

# Des motifs infinis

## Un univers de motifs

Accédez à une vaste bibliothèque de plus de 1.800 motifs de broderie intégrés à l'Aveneer EV1.

- **Nouveaux motifs** - l'Aveneer EV1 comprend 110 nouveaux motifs de broderie qui ne sont disponibles sur aucune autre machine à broder Brother.
- **Motifs fractionnés** - laissez libre cours à votre créativité pour les grands projets de décoration d'intérieur avec les 7 motifs de broderie fractionnés inclus.
- **Appliqué** - ajoutez de la profondeur à n'importe quel projet grâce à 4 nouveaux motifs d'appliqué, dont des fleurs et des poissons en 3D.
- **Point long** - rehaussez géométriquement n'importe quel projet avec les 18 motifs originaux en point long.
- **Polices de caractères (broderie)** - les mots viennent facilement avec les 31 polices de caractères de broderie de l'Aveneer EV1, dont l'une ne se trouve sur aucune autre machine à broder Brother.
- **Fil couché** - donnez de l'éclat à votre travail grâce aux accessoires inclus et aux 108 motifs et caractères pour fil couché.
- **Motifs d'encadrement** - terminez votre travail en beauté avec l'un des 140 motifs d'encadrement à broder.







## Il était une fois la magie

Parce qu'on a tous un souvenir de Disney, il est facile d'ajouter une touche de magie à n'importe quel projet grâce aux 217 motifs de broderie Disney, dont 25 sont entièrement nouveaux et exclusifs - cela inclut 13 nouveaux Mickey, 6 Mickey Vintage, 1 nouveau motif Winnie l'ourson et Princesse, 2 motifs exclusifs Pixar et 2 autres issus de film.





# Découvrez les joies de la couture comme jamais auparavant

Avec une vitesse de couture rapide, une technologie innovante, de nombreux pieds-de-biche et points de couture inclus, mais également un moteur silencieux, l'Avener EV1 a été pensée avec votre confort à l'esprit.



## Un choix de points

Avec plus de 800 points de couture utilitaires et décoratifs, chaque point que vous coudrez sera parfaitement adapté au projet sur lequel vous travaillez. Ajoutez de riches détails avec l'un des 92 motifs de points de satin, dites toujours ce qu'il faut avec les 4 polices de caractères et ajoutez facilement une touche de magie avec les 10 motifs de points Disney inclus. La fonction de points en biseau (tapering), au début et à la fin de la ligne avec des angles différents, vous donne l'opportunité d'ajouter une touche professionnelle.

Avec la possibilité de combiner certains points décoratifs de la bibliothèque de l'Avener EV1, de dessiner les vôtres et de les enregistrer ultérieurement, il n'y a vraiment aucune limite à votre capacité créative.


## Des techniques de couture toujours parfaites

Le pied double-entraînement motorisé compact permet un entraînement plus souple et la possibilité de coudre des tissus fins, mais aussi les ouvrages multi-épaisseurs, avec facilité et efficacité. Le contact permanent avec les matériaux et l'entraînement par courroie réglable garantissent une couture régulière sur tous les types de tissus, y compris avec les points triples. Les deux semelles incluses vous permettent d'utiliser le pied double-entraînement motorisé compact pour un plus grand nombre de projets.

En outre, l'Avener EV1 est livrée avec plus de 15 pieds-de-biche, tels que le pied monogramme N+ avec un nouveau revêtement plus lisse pour un meilleur entraînement, le pied zigzag, le pied fermeture à glissière et le pied boutons A+ sans levier pour une liberté de création encore plus grande.

## Travailler avec tout le confort

L'Avener EV1 est équipée de toutes les fonctions haut de gamme telles que le coupe-fil automatique, l'abaissement/le relèvement automatique des griffes d'entraînement & du pied de biche, le contrôle de la vitesse par variateur, un système d'enfilage automatique... la liste est infinie !



### **Des boutonnières parfaites pour chaque projet**



En exclusivité pour Brother, nous vous proposons l'aperçu des boutonnières assisté par projecteur. Vérifiez le style, le placement vertical ou horizontal et l'espacement des boutonnières directement sur le tissu.

Pas d'hésitation, car la caméra détecte automatiquement la taille de votre bouton et détermine la taille correcte de la boutonnière. Vous n'êtes pas satisfait(e) à de vos choix ? Modifiez-les immédiatement à l'aide du stylet double-utilisation sur la projection sur votre tissu ou de l'écran tactile.

Le système astucieux sans levier permet d'éviter que des tissus épais comme la polaire ne se coincent et ne se déforment.

# Avener - votre meilleure partenaire de Quilting

L'Avener EV1 a été conçue pour le quilting. Avec le plus grand espace de travail\*, une technologie futuriste et le régulateur de point intelligent (ISR) pour le piqué libre, cette machine est la partenaire de quilting que vous voudrez toujours avoir à vos côtés.



\*de toutes les machines personnelles Brother.

### Guidons votre chemin

Utilisez le projecteur StitchVision pour projeter des lignes directrices directement sur votre tissu. Projetez la chute de l'aiguille directement à l'endroit où vous voulez qu'elle s'abaisse sur le tissu, créant ainsi un placement de point et un quilting en piqué libre beaucoup plus précis. Des angles de 45, 60, 90 et 120 degrés ont été ajoutés à la plaque aiguille à point droit. Placez parfaitement les triangles, les rectangles, les carrés, les hexagones, les losanges et pratiquement toutes les autres formes sans aucun problème.

### Plaque à aiguille facile à changer

Il n'est pas nécessaire d'utiliser un tournevis pour passer de la plaque à aiguille pour point droit à la plaque à aiguille pour couture normale. Il suffit de faire glisser le bouton pour retirer la plaque.

### Pied N+ optimisé

Avec un revêtement durable et un guide inclus, l'entraînement tout en douceur et l'alignement du tissu est encore plus souple même sur les matières les plus difficiles (comme le vinyle). Ce pied pour monogrammes optimisé N+ est livré avec l'Avener EV1.

### Pédale multifonction ergonomique

Cette pédale de rhéostat multifonction permet de passer facilement d'une fonction à l'autre. Elle a été repensée avec un nouvel angle d'inclinaison, ce qui assure une meilleure répartition de la force de la pression permettant ainsi de réduire l'effort du pied.

\*de toutes les machines personnelles Brother.



### Quiltbroidery - Démarquez-vous

Créez des quilts comme personne d'autre grâce aux multiples fonctionnalités de broderie de l'Avener EV1. Avec 5 formes hexagonales, 20 motifs mono-couleur et 5 en deux tons (bicolore) de fractionnement automatique pour large quilt faciles à relier et réalisables en triple point, la fonction quilting en écho, le piqué libre, le remplissage décoratif et les motifs de ligne. Vos quilts seront ainsi toujours terminés à la perfection.

### Jusqu'au bord

La technologie de projection et le grand espace de travail\* vous permettent de quilter facilement de bord à bord. Choisissez l'un des 15 motifs intégrés, saisissez les dimensions de votre quilt et l'Avener EV1 divisera automatiquement le motif en plusieurs parties pour vous – vous guidant sans effort à travers les calculs, les rangées et les reprises.



# Créativité connectée avec l'écosystème de conception Brother

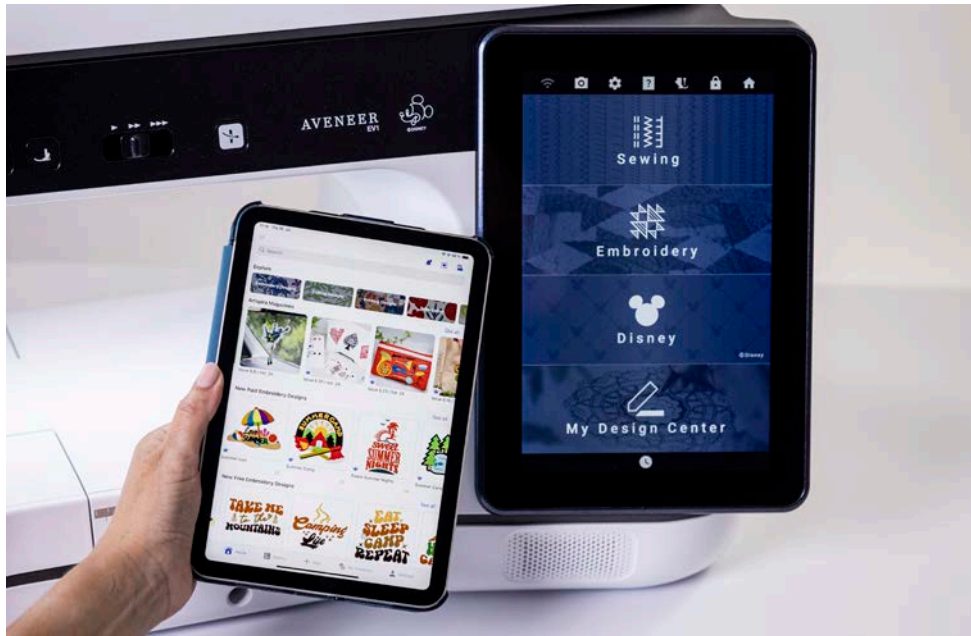
Votre parcours créatif repose sur les valeurs ajoutées des produits Brother qui trouveront tout à fait leur place dans votre atelier de création. Grâce aux puissants logiciels et aux applications de conception, utilisez vos machines Brother conjointement pour une expérience créative des plus immersives.





# Motifs innovants, résultats innovants

Avec son puissant logiciel, sa connexion sans fil WLAN et les applications de conception Brother, l'Avener EV1 met le futur à portée de mains.



## Artspira\*

Libérez l'Artiste qui sommeille en vous !

Jumelez votre Avener EV1 à l'application Artspira de Brother pour débloquer instantanément encore plus de motifs de broderie et accéder à plus de fonctions comme la conversion en point de croix ou en portrait au trait.

Utilisez Artspira pour dessiner des motifs de broderie simples et les transférer via la fonction de connexion sans fil WLAN vers votre Avener EV1.

Avec le placement de broderie en arrière-plan (AR) d'Artspira, vous verrez littéralement les motifs de broderie s'animer sous vos yeux sur votre tissu.

Explorez, imaginez, créez. Artspira, l'inspiration à vos côtés.

\*Téléchargement supplémentaire requis. La compatibilité peut varier selon votre appareil et votre système d'exploitation. Nécessite une connexion à un réseau sans fil WLAN. La version de l'application Artspira est gratuite. Des services et fonctions nécessitent un abonnement payant à l'application Artspira+

## Artspira

### Plus ! Plus ! Plus !

Jumelez votre Avener EV1 à Artspira et vous aurez accès à 7 motifs de broderie en bonus et à 3 projets créatifs - qui sont exclusifs pour nos utilisateurs(trices) de l'Avener EV1.



### L'application My Stitch Monitor (Mon Moniteur de Point)

Assurez le suivi de votre broderie avec l'application mobile My Stitch Monitor (Mon Moniteur de Point) sur votre appareil iOS ou Android™. Éloignez-vous de votre machine et soyez averti via votre appareil mobile lorsque vous devez changer de fil ou si votre projet a fini d'être brodé.



### Passez au sans fil

Grâce à la connectivité sans fil WLAN, vous pouvez transférer vos données de broderie avec la base de données de transfert de motifs de broderie gratuite Design Database Transfer\* ou le logiciel de broderie PE-Design 11 (vendu séparément en option). Vous pouvez également recevoir des notifications de mise à jour et vous connecter à plusieurs applications Brother.

### Fonction "Ma Connexion"

Plus besoin d'un port USB puisque la connectivité sans fil WLAN vous permet de transférer vos fichiers entre votre Avener EV1 et la ScanNCut DX\*\*. Pas non plus besoin de câble ou de carte SD !

Avec la fonction "Ma Connexion", vous pouvez transférer facilement vos données de broderie préférées sur votre ScanNCut DX\*\* pour la découpe. Vous voulez broder des données de découpe ? C'est désormais possible ! Transférez-les de votre ScanNCut DX\*\* et vous les récupérerez dans My Design Center (Mon Centre de Motif).

\*Uniquement pour les PC sous Windows

\*\*Uniquement pour les modèles compatibles ScanNCut DX

# Laissez libre cours à votre créativité et améliorez votre expérience créative

Nombreux accessoires livrés avec votre Aveneer EV1.



Pour visualiser la  
liste des accessoires  
inclus, scannez ce QR  
code.



# La seule limite est votre imagination

Il n'y a pas de limite à votre créativité avec ces accessoires, disponibles en option, pour votre Aveneer EV1. Améliorez votre expérience créative en couture, en quilting ou en broderie.



## Cadres à broder magnétiques

Positionnez des matières jusqu'à 2 mm d'épaisseur en toute facilité. Empêche le glissement du tissu et la nécessité de repositionner le tissu dans le cadre lors d'une broderie en continu ou lors de grandes broderies.

Choisissez parmi les tailles de cadres suivantes :

360 x 180 mm

300 x 180 mm

254 x 254 mm

180 x 130 mm



## Grande table d'extension pour la couture (WT18)

Vous voulez aller plus loin que vous ne l'avez jamais fait ? Élargissez votre espace de travail à 708 x 406 mm. La grande table d'extension peut être utilisée avec la table de support de broderie intégrée pour vous offrir l'espace de travail le plus grand et le plus stable que vous ayez jamais connu - parfait pour le quilting en piqué libre et la couture d'un projet volumineux. Aucun ouvrage n'est trop grand pour elle !

# AVENEER EV1

le futur à la pointe  
de votre aiguille.



Pour en savoir plus  
sur l'Aveneer EV1,  
scannez ce QR code.



Demandez à votre Spécialiste ou visitez le site [sewingcraft.brother.eu](http://sewingcraft.brother.eu)

@brothersewingcraft  @BrotherCoutureScanNCutFR  BrotherSewingCraft  

**Votre Spécialiste Brother :**



**DISTRIBUTEUR BROTHER FRANCE**  
2. Av. de la Tessoualle - B.P 71212  
49312 CHOLET CEDEX - FRANCE

**brother**  
at your side

La durée de garantie de 3 ans, sauf indication contraire, est applicable uniquement sur les machines à coudre, piqueuse plate, systèmes personnels de broderie, surjeteuses et recouvreuses. Les machines de découpe & traçage, l'imprimante textile et l'imprimante à sublimation ont une durée de garantie de 2 ans. Lors d'un usage professionnel, la garantie de tous ces produits est limitée à 1 an. Les accessoires ou tout autre produit ne sont pas concernés par ces durées de garantie. Garantie selon conditions du constructeur.

Clause de non-responsabilité - Les motifs de broderie Disney sont destinés uniquement à une utilisation personnelle. Aucune licence ou autorisation n'est accordée pour une utilisation commerciale qui est strictement interdite.



Tous les papiers se trient et se recyclent.

